

四川省第十三届“科学实验嘉年华” 实践交流展示活动

拓展性实验（人工智能方向）
报名流程

2022年3月



参与对象

- (1) 中小学在校学生（6—18岁）（含职高、中专、技校）
- (2) 活动分组：小学1-3年级组、小学4-6年级组、中学组、高中组（含职高、中专、技校）

01

02

大赛官网

<http://sckx.kxzh.cn>

报名时间

2022年3月20日——4月30日

03

报名方式

04

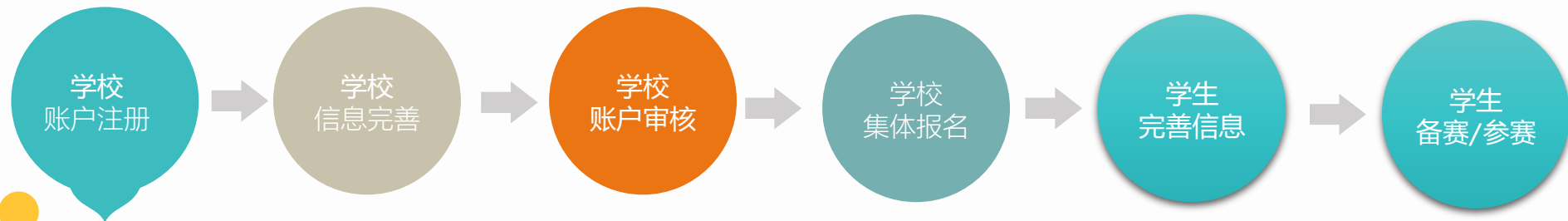
- (1) 集体报名：学校集体报名。
- (2) 个人报名：学生个人报名。



壹

学校集体报名流程

学校集体报名流程

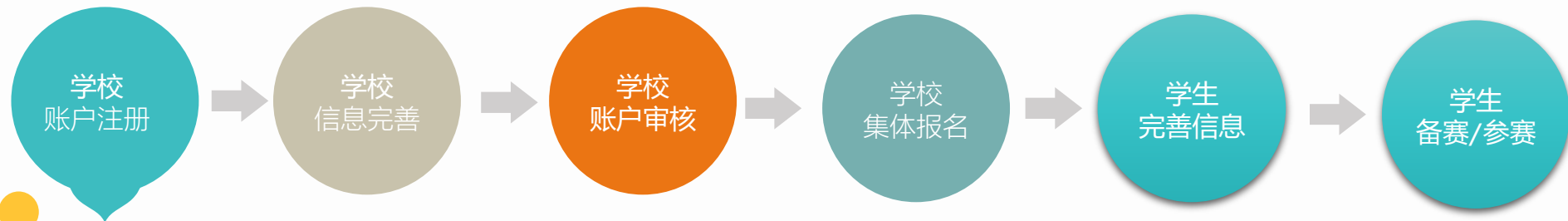


第一步：学校账户注册

(1) 打开官网<http://sckx.kxzh.cn>，点击“**报名**”。



学校集体报名流程

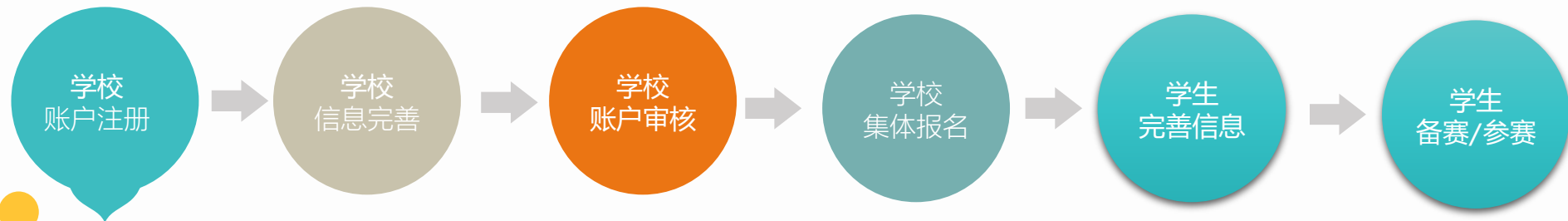


第一步：学校账户注册

(2) 选择“**学校注册**”



学校集体报名流程



第一步：学校账户注册

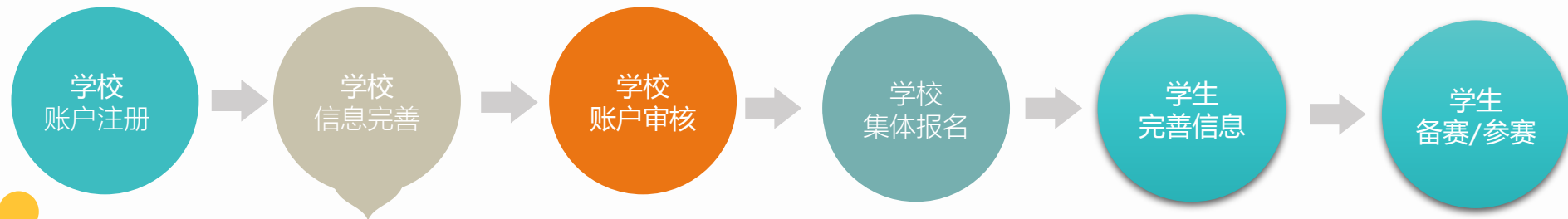
(3) 输入注册**手机号**及**验证码**，并设置密码，完成后提示“注册成功”

The registration form contains the following fields and buttons:

- 手机号 (Mobile Number): Input field with placeholder text "请输入手机号".
- 验证码 (Verification Code): Input field with placeholder text "请输入验证码" and a blue button labeled "获取验证码" (Get Verification Code).
- 密码 (Password): Input field with placeholder text "请输入密码".
- 密码长度6-12位 (Password length 6-12 digits): Text label.
- 确认 (Confirm): A large blue button at the bottom.



学校集体报名流程



第二步：学校信息完善

(1) 点击“**立即登录**”，选择“**学校登录**”，输入账户密码登录。



注册成功

立即登录

The screenshot shows the login interface with two tabs: 'Student Login' (学生登录) and 'School Login' (学校登录). The 'School Login' tab is active, indicated by a red arrow. It contains input fields for 'Phone Number' (手机号) and 'Password' (密码), both with placeholder text 'Please enter...' (请输入...). Below the fields is a blue 'Login' (登录) button. At the bottom, there are instructions in Chinese and a link for 'Verification Code Login' (验证码登录).

学生登录 学校登录

手机号
请输入手机号

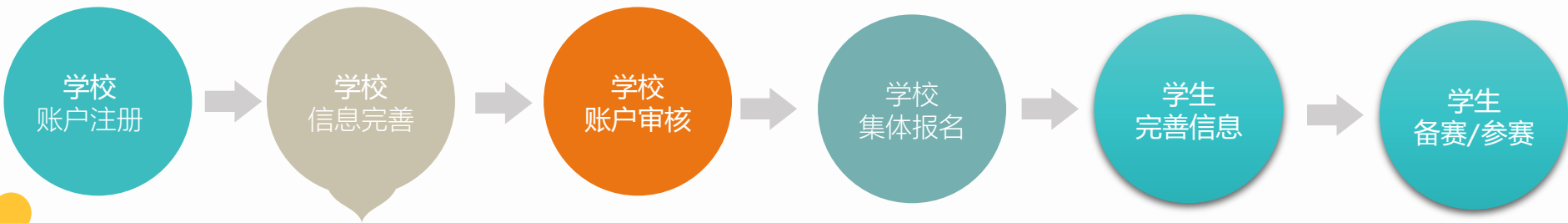
密码
请输入密码

登录

1、请使用电脑端访问;
2、也可通过验证码登录使用;
3、请所有用户使用电脑推荐浏览器: 360安全浏览器 (使用极速模式)、火狐firefox浏览器、谷歌Chrome最新版浏览器。

验证码登录

学校集体报名流程



第二步：学校信息完善

(2) 填写学校信息，再点击“提交”，等待审核。
(需要先下载“**授权书**”，授权书盖章后上传凭证（图片格式）)

您好！欢迎访问四川天府新区科技体育协会

返回首页 0000000000 退出登录

关联学校

* 学校所在区县

四川省

请选择

请选择

* 学校名称
(与公章一致)

请输入

* 在校学生数

请输入

* 学段

☐ 小学

☐ 初中

☐ 高中

* 邮寄地址

请输入

* 邮编

请输入

* 负责人

请输入

* 负责人邮箱

请输入

* 负责人手机

请输入

* 授权书(图片)

点击上传

下载授权书模板

提交

授权书模板

授权书

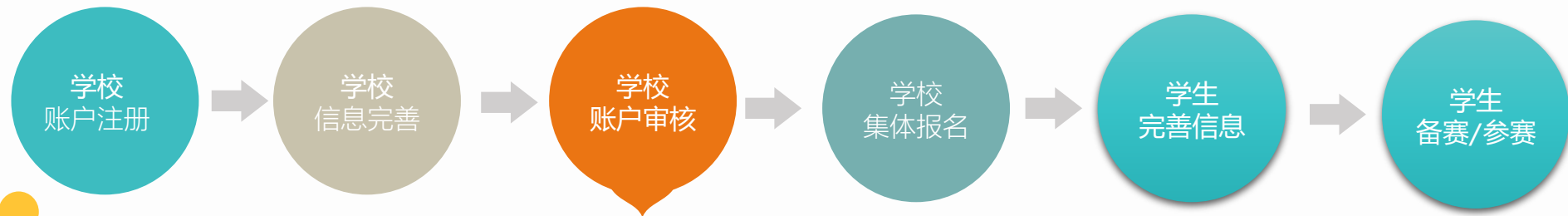
兹授予 张山 身份证 XXXX (电话 13800000000) 为四川天府新区科技体育协会相关比赛校级负责人。负责统筹本校 一二三四五六七八九 (0 校区) (与注册填写学校名称、学校公章一致) 师生参赛具体工作，包括报名学生、老师所需的信息收集整理、学校管理账号日常操作及维护，同时享有查阅、修改、下载本校师生参赛情况的权限。此授权书盖章后立即生效。

特此授权！

授权单位(签章): XXXXXXXXXXXXX

202X 年 月 日

学校集体报名流程



第三步：学校账户审核

学校信息审核时间预计**2个工作日**左右，审核成功后，可登录学校账户。



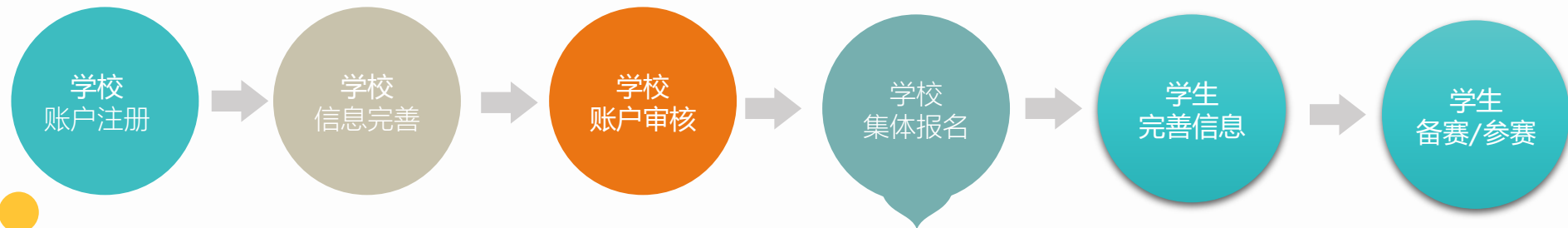
提交成功，等待审核.....

审核时间2个工作日内，敬请期待

[返回首页](#)



学校集体报名流程



第四步：学校集体报名

(1) 打开官网，点击“**备赛**”，选择“**学校登录**”。



学生登录 学校登录

手机号
请输入手机号

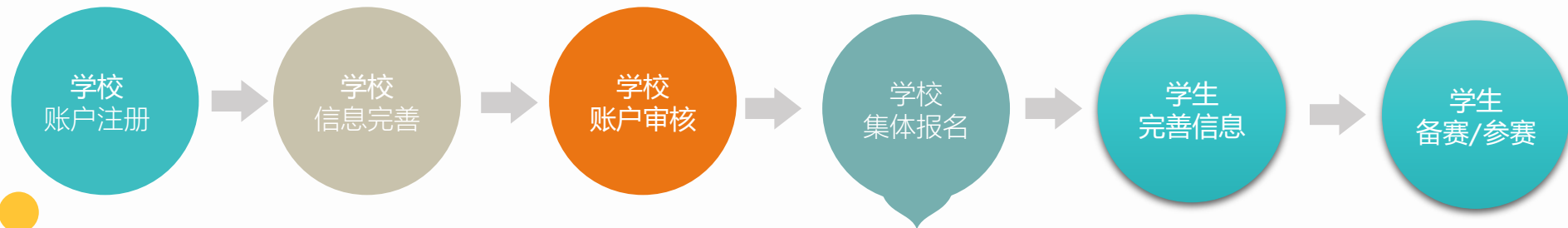
密码
请输入密码

登录

1、请使用电脑端访问;
2、也可通过验证码登录使用;
3、请所有用户使用电脑推荐浏览器: 360安全浏览器 (使用极速模式)、火狐firefox浏览器、谷歌Chrome最新版浏览器。

验证码登录

学校集体报名流程



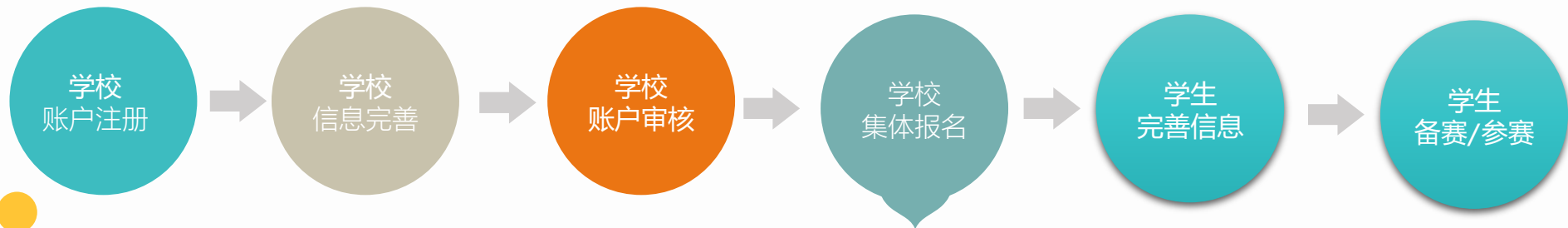
第四步：学校集体报名

(2) 登录学校账户，选择对应比赛，进入对应比赛管理后台。

The screenshot shows a web interface titled "选择比赛" (Select Competition). It features two selectable options, each with a thumbnail image, a title, and a radio button. The first option, "科学实验嘉年华活动" (Science Experiment Carnival Activity), is highlighted with a red rectangular border and has its radio button selected. The second option, "中国小院士评选活动" (China Young Academician Selection Activity), has an unselected radio button. Below these options is a blue button labeled "确认选择" (Confirm Selection).



学校集体报名流程



第四步：学校集体报名

(3) 下载“集体报名模板”。

您好！欢迎访问四川天府新区科技体育协会

返回首页 XX小学 退出登录

共计学生：9人 初赛答题：0人 初赛晋级：0人

⌵ 参赛数据下载

⌵ 集体报名模板

集体导入报名

添加单个报名

请选择比赛项目

请选择参赛组别

请选择报名方式

请选择参与状态

请输入姓名或手机号

查询

序号	学生姓名	注册手机号	比赛项目	指导老师	组别	年级	班级	报名方式	学生信息	参与状态	初赛成绩	账号状态	操作
1	张明	13800000001	机器人编程	张老师	小学组	四年级	401	个人报名	查看信息	未答题	--	正常	注销
2	李华	13800000002	机器人编程	张老师	小学组	四年级	401	个人报名	查看信息	未答题	--	正常	注销
3	王强	13800000003	机器人编程	张老师	小学组	四年级	401	集体报名	查看信息	未答题	--	正常	注销
4	赵刚	13800000004	机器人编程	张老师	小学组	四年级	401	个人报名	查看信息	未答题	--	正常	注销
5	孙伟	13800000005	机器人编程	张老师	小学组	四年级	401	个人报名	查看信息	未登录	--	正常	注销
6	周敏	13800000006	机器人编程	张老师	小学组	四年级	401	集体报名	查看信息	未答题	--	正常	注销
7	吴昊	13800000007	机器人编程	张老师	小学组	四年级	401	个人报名	查看信息	未答题	--	正常	注销
8	郑宇	13800000008	机器人编程	张老师	小学组	四年级	401	个人报名	查看信息	未登录	--	正常	注销
9	冯鑫	13800000009	机器人编程	张老师	小学组	四年级	401	个人报名	查看信息	未答题	--	正常	注销



```
graph LR; A((学校账户注册)) --> B((学校信息完善)); B --> C((学校账户审核)); C --> D((学校集体报名)); D --> E((学生完善信息)); E --> F((学生备赛/参赛));
```

(4) 填写“集体报名模板”。

注意集体报名表必填和选填部分。为了保证上传顺利，可多次分批上传。

学生信息报名表（学校集体报名）

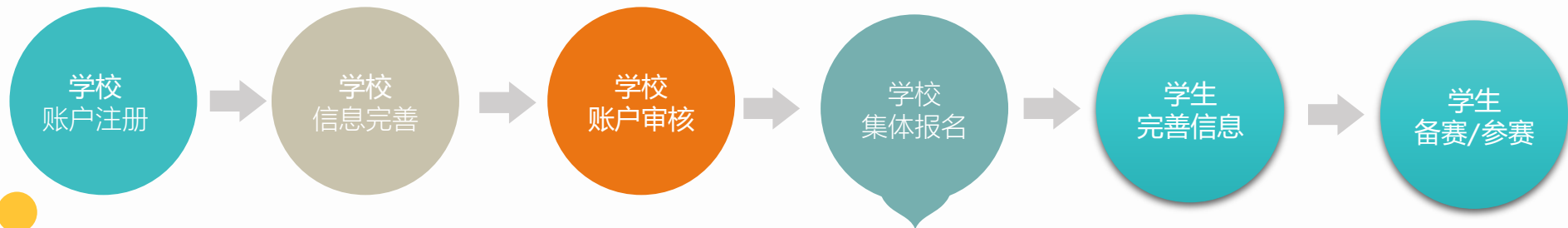
学校名称	XXX学校（与注册学校名称一致）	校区
学校地址	XX省/市XX区XXX43号	所在区县
学校活动授权负责人	某某	联系手机号

1. 请按照“示例”填写，每行只能填写1个学生的对应信息。（上传前请删除“示例”行）

- 2.注册号码为唯一号码。一个手机号码只能注册一个学生账号。
- 3.联系人可为学生本人、学生监护人、指导老师等，**须保证赛事期间通讯通畅**，及时联系到参赛选手，联系人手机号可与注册手机号一致。
- 4.每位学生的**指导老师限填1名**，选手正式比赛后，不再允许修改指导老师。
- 5.为防止身份证号显示错误，录入表格前，**请将“身份证号”列设置为“文本”格式**。（方法：录入信息前，选中“身份证号”列，点击鼠标右键，选择“设置单元格格式”，点击“数字”，选中分类标签之下的“文本”选项，点击“确定”即可）。同时同姓的学生，建议尽量填写身份证号以便于区分。”
- 6.组别分为：小学低年级（**1—3年级**）、小学高年级（**4—6年级**）、初中（**7-9年级**）、高中（**10-12年级**），**年级只能填写数字**，小学请填写**1到6**，初中请填写**7到9**，高中请填写**10到12**。
- 7.若学校存在小学段、初中段、高中段混合的情况，学校账号可多人使用。（例如：某中学同一校区有初中和高中，则“初中”信息征集表和“高中”信息征集表可由不同老师分开统计，分开上报，但使用相同账号）；若单账号不便于操作，8.1-6行切勿删除、编辑从第7行开始，否则会导致数据丢失。

[illegible]

学校集体报名流程



第四步：学校集体报名

(5) 点击“**集体导入报名**”导入集体报名信息表。

您好！欢迎访问四川天府新区科技体育协会

返回首页 XX小学 退出登录

共计学生：9人 初赛答题：0人 初赛晋级：0人

参赛数据下载

集体报名模板

集体导入报名

添加单个报名

请选择比赛项目

请选择参赛组别

请选择报名方式

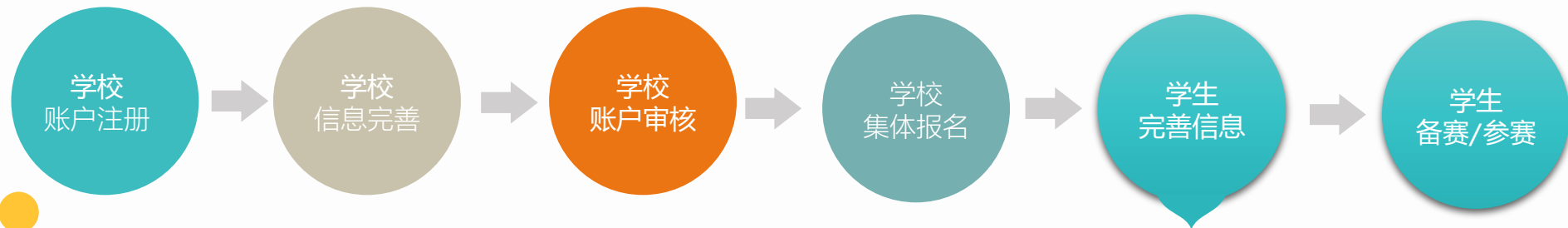
请选择参与状态

请输入姓名或手机号

查询

序号	学生姓名	注册手机号	比赛项目	指导老师	组别	年级	班级	报名方式	学生信息	参与状态	初赛成绩	账号状态	操作
1	张明	13800000001	机器人编程	张老师	小学组	四年级	401	个人报名	<div>查看信息</div>	未答题	--	正常	<div>注销</div>
2	李华	13800000002	机器人编程	张老师	小学组	四年级	401	个人报名	<div>查看信息</div>	未答题	--	正常	<div>注销</div>
3	王强	13800000003	机器人编程	张老师	小学组	四年级	401	集体报名	<div>查看信息</div>	未答题	--	正常	<div>注销</div>
4	赵刚	13800000004	机器人编程	张老师	小学组	四年级	401	个人报名	<div>查看信息</div>	未答题	--	正常	<div>注销</div>
5	孙伟	13800000005	机器人编程	张老师	小学组	四年级	401	个人报名	<div>查看信息</div>	未登录	--	正常	<div>注销</div>
6	周敏	13800000006	机器人编程	张老师	小学组	四年级	401	集体报名	<div>查看信息</div>	未答题	--	正常	<div>注销</div>
7	吴昊	13800000007	机器人编程	张老师	小学组	四年级	401	个人报名	<div>查看信息</div>	未答题	--	正常	<div>注销</div>
8	郑宇	13800000008	机器人编程	张老师	小学组	四年级	401	个人报名	<div>查看信息</div>	未登录	--	正常	<div>注销</div>
9	冯磊	13800000009	机器人编程	张老师	小学组	四年级	401	个人报名	<div>查看信息</div>	未答题	--	正常	<div>注销</div>

学校集体报名流程

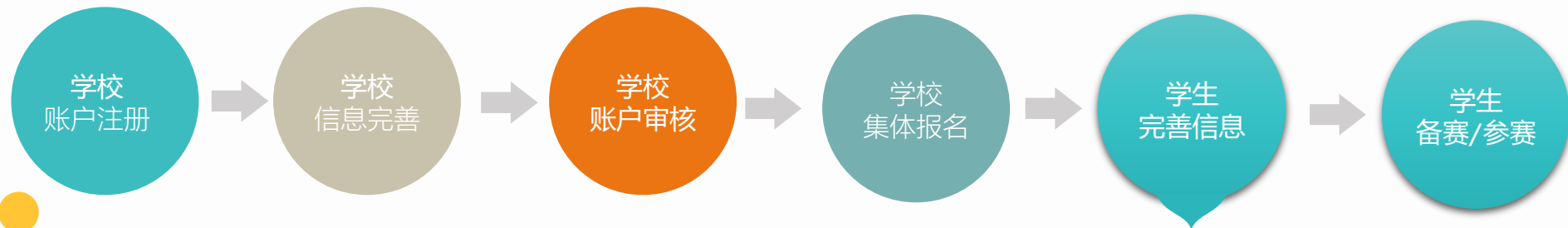


第五步：学生完善信息

(1) 进入官网，点击“**备赛**”，进入登录界面。



学校集体报名流程



第五步：学生完善信息

(2) 在学生登录界面，输入账户密码登录（账号和密码**均为“注册手机号”**）。

集体报名的账户密码自动生成，建议尽快重置密码。

学生登录

学校登录

集体报名的学生，为了个人信息安全，请尽快“重置密码”

手机号

请输入手机号

密码（集体报名学生的初始密码为注册手机号）

请输入密码

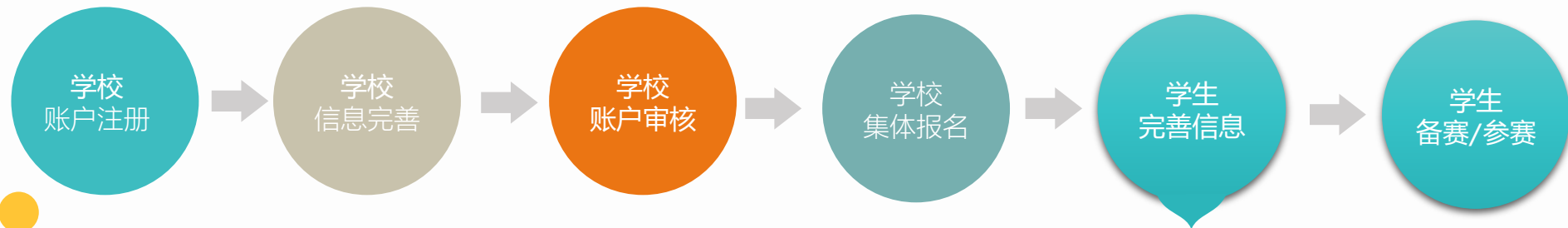
没有/忘记密码？ [重置密码](#)

登录

1、请使用电脑端访问;



学校集体报名流程



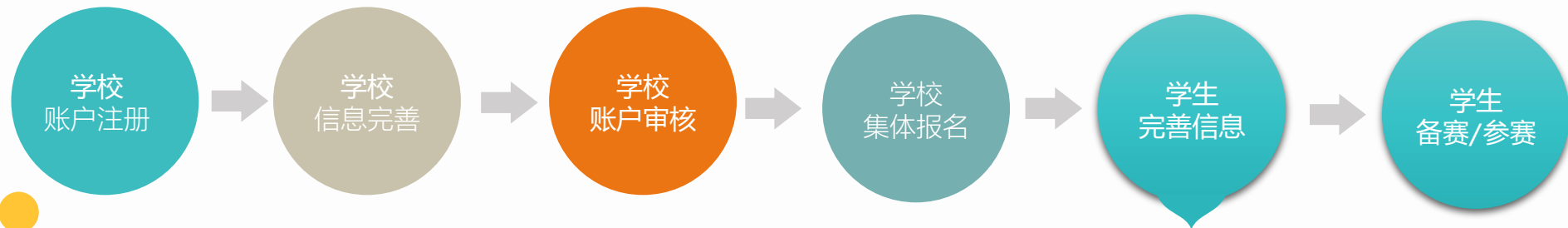
第五步：学生完善信息

(2) 选择“科学实验嘉年华活动”，点击“**确认选择**”。

The screenshot shows the '选择比赛' (Select Competition) interface. It features two selectable options, each with a thumbnail image, a title, and a radio button. The first option, '科学实验嘉年华活动' (Science Experiment Carnival Activity), is highlighted with a red rectangular border and has its radio button selected. The second option, '中国小院士评选活动' (China Young Academician Selection Activity), has an unselected radio button. At the bottom of the interface is a blue button labeled '确认选择' (Confirm Selection).



学校集体报名流程



第五步：学生完善信息

您好！欢迎访问四川天府新区科技体育协会

[返回首页](#)



[个人中心](#)

[退出登录](#)

(3) 补全初赛参赛信息。

***号为必填项**，填写完成后点击提交。

输入个人参赛信息时
注意填写**学校名称全称**

初赛参赛信息

* 注册手机号

133xxxxxxx

* 选择比赛项目

请选择比赛项目

* 学生姓名

请输入

* 参赛组别

请选择参赛组别

* 学校所在区域

请选择

请选择

请选择

* 学校名称 (请填写学校全称)

请输入

* 年级

请选择

* 班级

请输入

性别

请选择性别

身份证号

请输入





进入个人中心后，可进行
备赛练习等操作。





贰

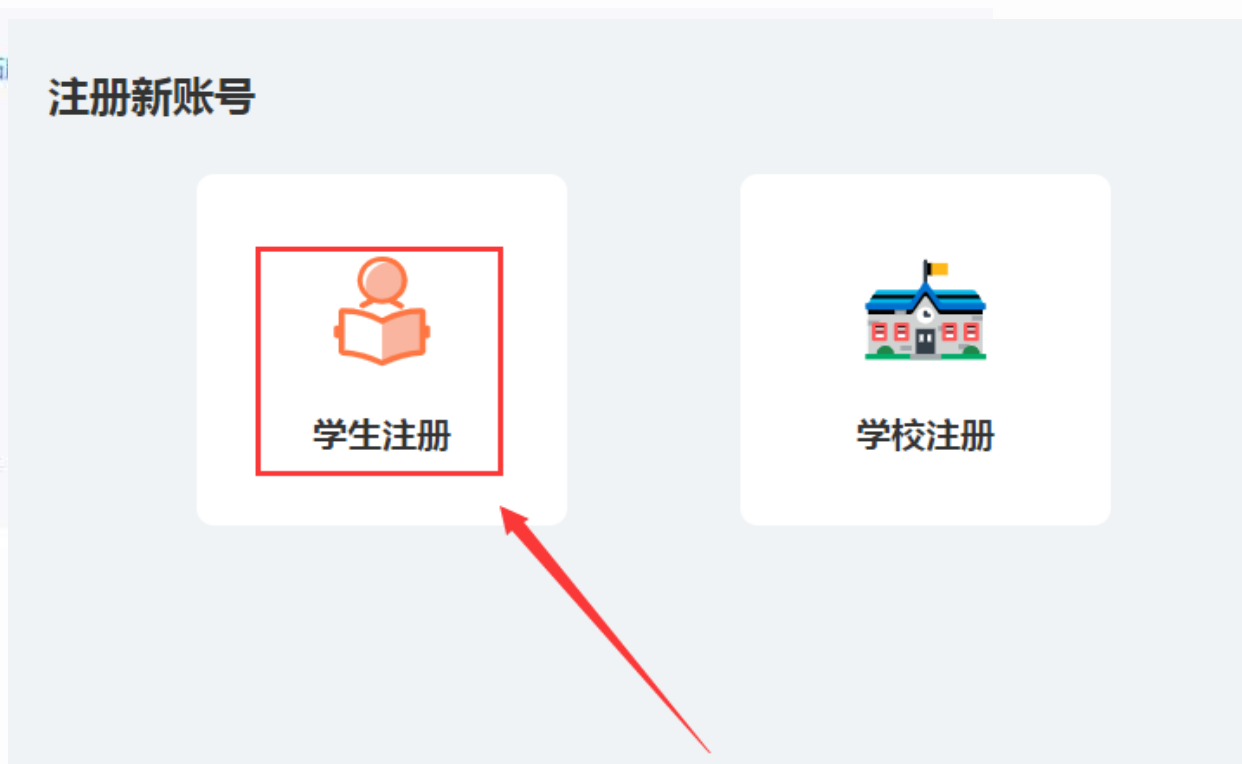
学生个人报名流程

学生个人报名流程



第一步：学生账户注册

(1) 打开官网<http://sckx.kxzh.cn>，点击“**报名**”，再选择“**学生注册**”



学生个人报名流程

第一步：学生账户注册

(2) 输入手机号、验证码及密码注册。

手机号

验证码

获取验证码

密码

密码长度6-12位

确认



学生个人报名流程



第二步：学生完善信息

(1) 点击“**立即登录**”，输入账号（手机号码）、密码登录。

学生登录 学校登录

集体报名的学生，为了个人信息安全，请尽快“重置密码”

手机号

请输入手机号

密码（集体报名学生的初始密码为注册手机号）

请输入密码

没有忘记密码？[重置密码](#)

登录

1. 请使用电脑端访问；
2. 也可通过验证码登录使用；
3. 请所有用户使用电脑推荐浏览器：360安全浏览器（使用极速模式）、火狐Firefox浏览器、谷歌Chrome最新稳定版浏览器。

[验证码登录](#)



学生个人报名流程



第二步：学生完善信息

(2) 选择对应比赛，**“确认选择”**。

选择比赛



科学实验嘉年华活动

☒



中国小院士评选活动

☐

确认选择



学生个人报名流程



第二步：学生完善信息

您好！欢迎访问四川天府新区科技体育协会

[返回首页](#)



[个人中心](#)

[退出登录](#)

(3) 补全初赛参赛信息。

***号为必填项**，填写完成后点击提交。

输入个人参赛信息时
注意填写**学校名称全称**

初赛参赛信息

* 注册手机号

133xxxxxxx

* 选择比赛项目

请选择比赛项目

* 学生姓名

请输入

* 参赛组别

请选择参赛组别

* 学校所在区域

请选择

请选择

请选择

* 学校名称 (请填写学校全称)

请输入

* 年级

请选择

* 班级

请输入

性别

请选择性别


身份证号

请输入



© 2013 Pearson Education, Inc. or its affiliate(s). All rights reserved. Pearson Education, Inc., publishing as Pearson Benjamin Cummings, 101 Philip Drive, Assinippi Park, New York, NY 10984-2135

进入个人中心后，可进行**备赛练习**等操作。



学校后台管理说明

进入学校管理后台，可进行集体报名、单个报名；查询、修改学生参赛信息；查看学生参赛情况等操作。

参赛数据

学校集体导入报名

学校单个报名

共計學生: 345人 初賽答題: 342人 初賽晉級: 339人 復賽晉級: 327人

↓ 參賽數據下載

↓ 集體報名模板

集體導入報名

添加單個報名

請選擇比賽項目

請選擇參賽組別

請選擇報名方式

請選擇參與狀態

請輸入姓名或手機號

Q 查詢

參賽狀態查詢

序號	學生姓名	註冊手機號	比賽項目	指導老師	組別	年級	班級	報名方式	學生信息	參與狀態	初賽成績	復賽成績	決賽成績	獲獎情況	證書下載
1	盛蕊雅	15328001323	科學探究	鄧洪彬	小學低年級組	三年級	1	集體報名	查看信息	未答題	--	--	--	--	--
2	盛蕊雅	15328001323	科學探究	鄧洪彬	小學低年級組	三年級	1	集體報名	查看信息	晉級決賽	116	119.96	120	一等獎	
3	盛蕊雅	15328001323	科學探究	鄧洪彬	小學低年級組	三年級	1	集體報名	查看信息	未晉級決賽	116	119.96	120	一等獎	
4	盛蕊雅	15328001323	科學探究	鄧洪彬	小學低年級組	三年級	1	集體報名	查看信息	晉級決賽	116	119.96	--	--	--
5	盛蕊雅	15328001323	科學探究	鄧洪彬	小學低年級組	三年級	1	集體報名	查看信息	未晉級復賽	116	--	--	--	--
6	盛蕊雅	15328001323	科學探究	鄧洪彬	小學低年級組	三年級	1	集體報名	查看信息	未答題	--	--	--	--	--

本校學生信息

10條/頁

<

1

2

3

4

5

6

...

35

>



学校后台管理说明

1、查看学生报名渠道

集体报名的学生，报名渠道显示为“集体报名”；
个人报名的学生，报名渠道显示为“个人报名”。

2、查看学生登录状态

集体报名的学生，未完善信息时登录状态为“未登录”；完善后登录状态为“未答题”。
个人报名的学生，登录状态显示为“未答题”。

3、查看、编辑学生参赛信息

- (1) 学校后台可以上传、查看、编辑、注销学生账户。
- (2) 在学生答题前可编辑部分信息，学生答题后不能修改。
- (3) 编辑时，仅能针对单个学生修改，不能批量修改。

关于注销学生账户，请注意**注销时须填写注销原因**，系统将自动通知该学生，请学校谨慎选择注销功能。**学生参与初赛答题后不能注销学生信息。**



学生备赛系统操作说明

1、备赛标识

在备赛系统练习时，页面有“初赛备赛”水印。

2、答题时网页意外关闭处理方式

若答题时网页意外关闭，可重新登录答题。

3、题目组成及判分

备赛题是由题库中随机抽取的50题组成，总分100分（题型与初赛相同）。题目作答后，系统自动判分。点击“提交试卷”，将看到本次备赛总得分。再次进入备赛则重新抽题。



学生备赛系统答题示意图

 答题过程中，如果意外关闭浏览器，可重新进入答题，但时间不止！

答题卡 (已选择: 0题)

1

2

3

4

5

6

7

8

9

10

11

12

13

14

15

16

17

18

19

20

21

22

23

24

25

26

27

28

29

30

31

32

33

34

35

36

37

38

39

40

41

42

43

44

45

46

47

48

49

50

初赛备赛

知识答题备赛

剩余时间: 01:24:39

提交试卷

1

下列不在人工智能系统的知识包含的4个要素中 () 。

☐ A. 规则

☐ B. 事实

☐ C. 关系

☐ D. 控制

下一题



谢谢观看

技术支持：

朱老师 13883202204

蒋老师 13628396428

